

NUOVO CASTROL ENGINE SHAMPOO

PULIZIA POTENTE PER MOTORI



IT'S MORE THAN JUST OIL.
IT'S LIQUID ENGINEERING.



POTENZA NELLA PULIZIA DEI MOTORI

Una speciale formulazione che avvolge le particelle di sporco, favorendone l'eliminazione e migliorando la pulizia del motore.

Le condizioni di guida moderne sottopongono i motori a sollecitazioni superiori, che comportano la formazione di sporco e morchie, causa dell'otturazione di parti fondamentali del motore. Se non vengono completamente rimosse durante i cambi dell'olio, tali sostanze possono pregiudicare il funzionamento del motore.

Castrol Engine Shampoo è un trattamento da effettuare prima del cambio dell'olio, dotato di un potente agente detergente (Powerful Cleaning Agent, PCA) che rimuove fino all'85% delle morchie presenti nel motore* e avvolge le particelle di sporco, favorendone l'eliminazione e pulendo il motore rendendolo pronto per ricevere l'olio nuovo. Castrol Engine Shampoo può essere usato anche nei motori diesel.

Contribuisce a mantenere la pulizia e l'efficienza del motore. È privo di solventi, facile da utilizzare e non richiede tempo in più. Castrol, azienda leader nella fornitura di lubrificanti, offre la gamma di liquidi di manutenzione ideale per curare le auto dei clienti, aumentando la fidelizzazione e garantendo ulteriori entrate all'officina.

La speciale formulazione PCA di Castrol contribuisce a rimuovere i depositi di morchie dalle superfici metalliche del motore, senza danneggiare le importanti guarnizioni dell'olio.



È sufficiente versare il prodotto nel motore durante la manutenzione, prima di rimuovere l'olio motore esausto, far girare il motore al minimo per 10 minuti e poi rimuovere il liquido. Castrol Engine Shampoo elimina morchie e sporco insieme all'olio motore.

* In base a test sulla pulizia delle morchie in motori a benzina.

CONTRIBUISCE A MANTENERE LA PULIZIA E L'EFFICIENZA DEL MOTORE: BASTANO 10 MINUTI DI FUNZIONAMENTO AL MINIMO PER LA PULIZIA.

Le morchie possono accumularsi senza che tu te ne accorga a causa di:

- Uso di olio di bassa qualità
- Cambio dell'olio tardivo o mancato
- Guida in condizioni estreme
 - Guida frequente su brevi distanze
 - Guida in traffico intenso/con arresti e ripartenze
 - Guida su strade in pendenza



I depositi di morchie possono ostruire parti del motore fondamentali, pregiudicandone il funzionamento

POTENZA NELLA PULIZIA

Formulazione unica – Il potente agente detergente PCA avvolge le particelle di sporco, favorendone l'eliminazione



FACILITÀ D'USO

Versalo, fa' girare il motore al minimo e rimuovilo

UN PRODOTTO SICURO E PRIVO DI SOLVENTI


Nessun danno alle fondamentali guarnizioni dell'olio all'interno del motore

Uso rapido e intuitivo

Il tempo di funzionamento è pari a quello che serve per cambiare l'olio, quindi l'uso è estremamente rapido e intuitivo. Consiglialo ai tuoi clienti in qualsiasi momento, anche nei periodi di maggiore lavoro.




1
Versa Castrol Engine Shampoo nell'olio esausto.



2
Fai girare il motore al minimo per 10 minuti.



3
Rimuovi l'olio. Assicurati anche di cambiare il filtro dell'olio.



4
Versa l'olio nuovo nel motore.

La quantità raccomandata è di 300 ml ogni 3-6 litri di olio usato.

**Per maggiori informazioni su Castrol Engine Shampoo,
contatta il tuo distributore Castrol di fiducia.**

Dettagli del distributore

www.castrol.com

**IT'S MORE THAN JUST OIL.
IT'S LIQUID ENGINEERING.**

